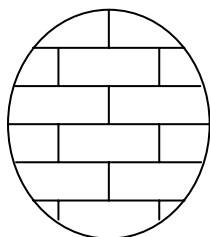
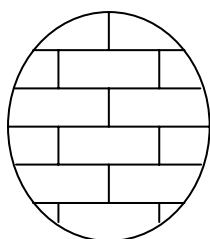


屋外タンク貯蔵所等の内部開放点検板厚測定概要（その5）

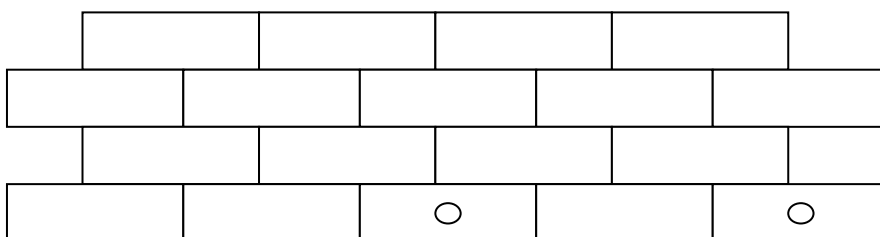
1 表面（接液部）側腐食分布図



2 裏面（接地部）側腐食分布図



3 側板腐食分布図（特定屋外タンク貯蔵所を対象とする）



（注1）下記ノズル等を図面上に記載すること。

（1）油出入口ノズル （2）ドレンノズル （3）マンホール

（4）スチーム出入口 （5）接地アース

（注2）この図は、補修対象の腐食部分を記載すること。